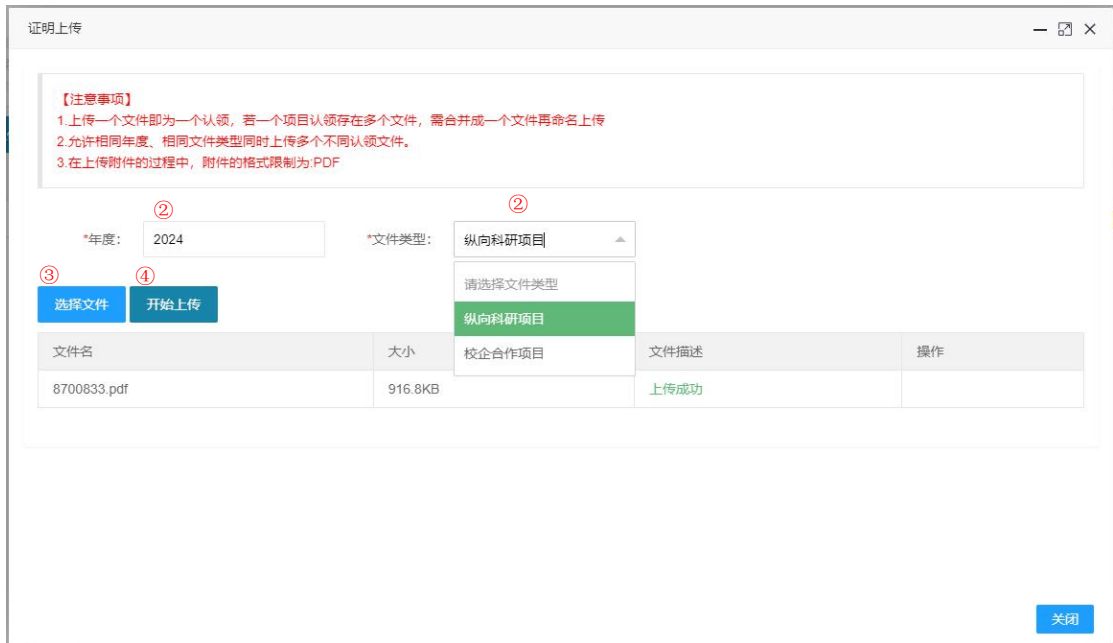


科研项目到账经费认领入库系统

1. 科研项目立项后，经费进入学校账户，财务管理员定期查询到账记录、打印到账凭证。

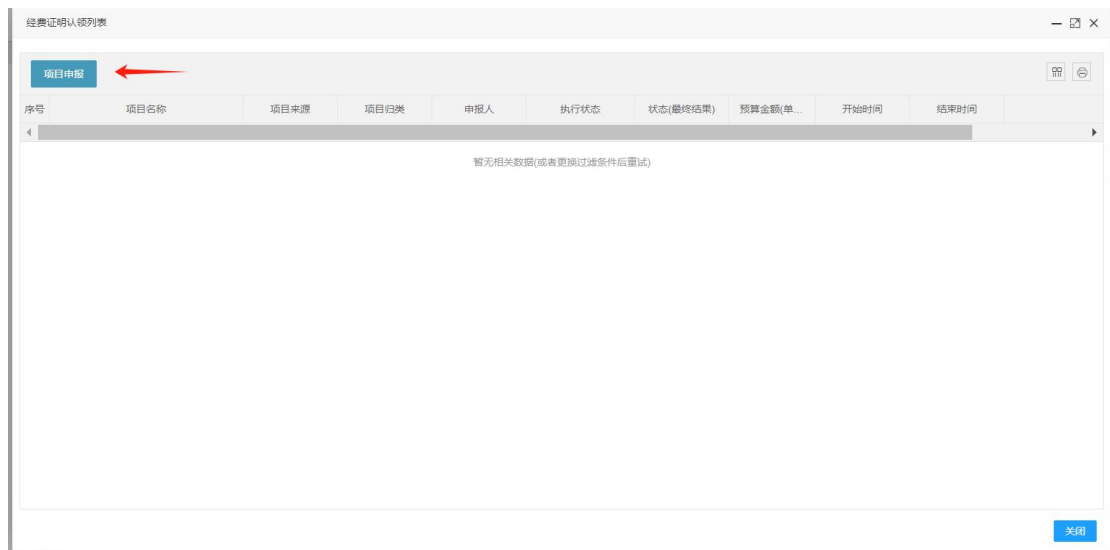
2. 财务管理员将电子版到账凭证上传至账号“认领模块”：①点击“经费到账证明上传”；②选择“年度”和“项目类型”；③点击“选择文件”选取要上传的文件；④点击“开始上传”，文件上传完毕。



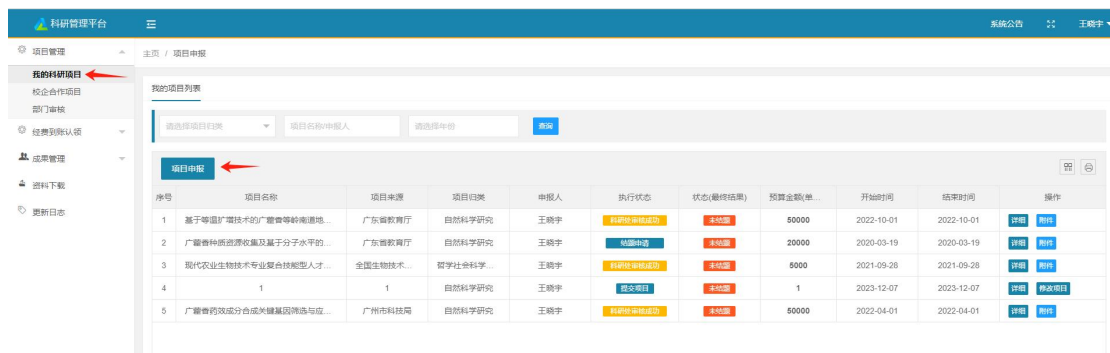
3. 项目负责人登录个人账号，在“认领模块”查看是否有自己的项目，如有点击“认领”。



4. 在弹出窗口点击“项目申报”。



5. 如果经费到账凭证上传时选择的类型为“纵向科研项目”，将直接对接到“我的科研项目”模块；如果账凭证上传时选择的类型为“校企合作项目”，将直接对接到“我的科研项目”模块



6. 进入项目入库

(1) 纵向科研项目

在弹出窗口中填入项目的对应内容，然后点击“确认无误提交项目”。提交后点击“附件”上传相关佐证材料

项目申报

【重要事项】
1. 为了保证科研项目正常进行，请申报单位（以下简称申报单位）！
2. 在申报单位确认后，申报单位进行上传，为了保证上传成功，请务必将附件上传时标注为：‘上传成功’后再将附件上传成功。
3. 在上传附件时，请务必标注附件名称，附件名称格式为：‘附件名称’。
4. 附件材料（证明材料）上传要求：应标注与申报单位、姓名、日期等相关信息，且不利于材料的安全下载。

*项目类别: 请选择项目类别

项目申报基本信息

*年度: 2024 *项目名称: 请输入项目名称

*项目类型: 请选择 *申请金额 (单位: 元): 请填写申报金额, 系统按照申报金额+附加费用+申报单位管理费

*项目来源: 请选择项目来源

*开始日期: 请选择 *结束日期: 请选择

申报人基本信息

*姓名: 王松宇 *所属部门: 科研处校企合作管理中心

*手机号码: 请输入手机号码 *申报方式: 请输入申报方式

*主要内容: 请填写纵向科研项目的主要内容, 字数在300左右, 请在申报单位中上传附件!

请填写主要内容, 你可以输入300个字, 现在剩余300个

*项目简介: 请填写纵向科研项目的项目简介, 字数在300左右, 请在申报单位中上传附件!

请填写项目简介, 你可以输入300个字, 现在剩余300个

教科研组成人员信息

新增项目人员

序号	成员姓名	职称	所属部门	操作
暂无相关数据, 或者请通过条件匹查询!				

确认无误提交项目 关闭

系统公告

主页 / 项目申报

我的项目列表

请选择项目归类 项目名称/申报人 请选择年份 查询

项目申报

序号	项目名称	项目归类	申报人	执行状态	状态(...)	预算金...	待支付...	操作
1	1	自然科...	陈映萍	提交项目	未开始	1	1	详细 修改项目 附件

(2) 校企合作项目

在弹出窗口中填入项目的对应内容，然后点击“确认无误提交项目”。提交后点击“附件”上传相关佐证材料。

项目申报

【重要提示】
1.为了便于项目申报的审核操作，请申报单位下载项目申报指南！
2.申报单位在申报时，需按照申报指南的要求，填写项目申报书，并上传项目申报书附件。申报书附件中上传的资料，上传地址为申报指南中上传附件。
3.在上传附件时，请按照申报指南的要求，上传附件名称，附件名称格式为：申报单位名称+申报项目名称。
4.申报书附件中，上传附件时，上传附件名称，附件名称中不能包含特殊字符，且不能包含特殊字符。

申报合作项目申报基本信息

*合作项目名称	请输入合作项目名称	*合作项目名称	请选择
*合作单位	请输入合作单位	*合作单位	请选择
*合作开始时间	请选择	*合作开始时间	请选择
*主要参与人		*主要参与人	
*申报单位地址		*申报单位地址	请输入申报单位地址
*主要合作内容	请输入主要合作内容，字数在300字以内		

[返回](#) [提交](#) [打印](#)